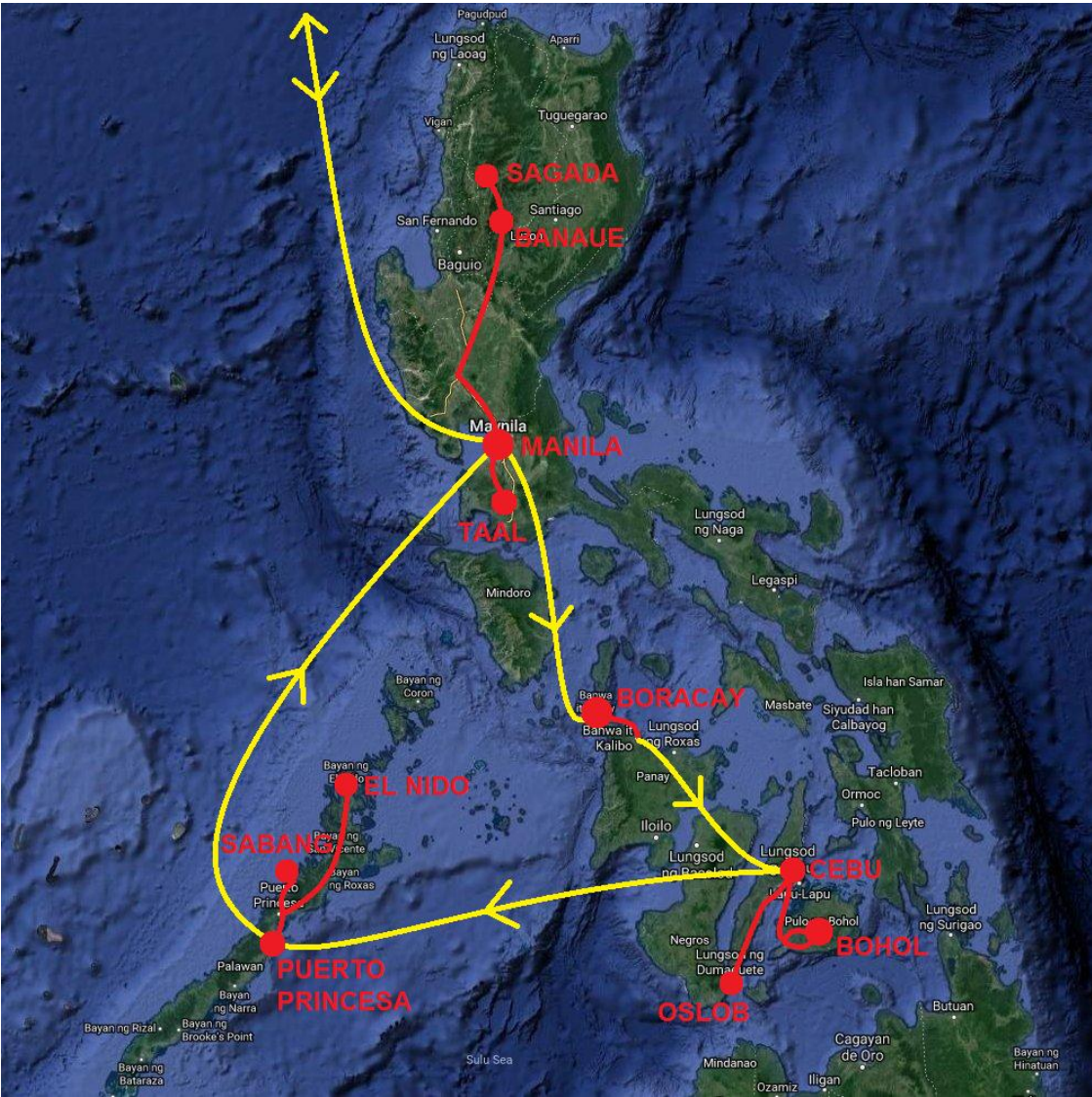


Shanghai - Filipíny 2017



Informace vycházejí z naší cesty 18. 11. - 9. 12. 2017, z průvodců, z cestopisů a z internetu.

Čísla před názvem místa představují naše subjektivní hodnocení ve škále:

- 1 = nutno vidět
- 2 = velmi dobré
- 3 = dobré
- 4 = má smysl, pokud je při cestě
- 5 = nemá smysl sem jezdit

Texty psané kurzívou jsou převzaté z různých zdrojů, tato místa jsme nenavštívili a tudíž informace neověřili.

- + = nebyli jsme, podle popisu vypadá dobře
- +/- = nebyli jsme, podle popisu vypadá průměrně
- - = nebyli jsme, podle popisu vypadá nezajímavě

SHANGHAI

Viz též naše předchozí návštěva v roce 2016.

Celodenní jízdenka na metro včetně letiště (kromě Maglevu) 18 CNY.

2 Zhujiajiao [Čūdžádžo] – vodní město cca 1 hodinu od Shanghai. Mnohem větší, hezčí a zajímavější než Quibao. Prohlídka cca na 2-3 hodiny + doprava ze Šanghaje.

Bílo-růžový autobus jezdí z People's square v Šanghaji z ulice Pu'an Road jižně od zvýšené dálnice (zastávka viz foto), odjezd např. v 10 hodin, jede 1 hodinu, cena jednosměrně 12 CNY (11/2017).



1 Shanghai

4 Fotbalový stadion u stanice metra Shanghai Stadium **a další sportovní komplexy**

4 Longhua Temple

4 South Xizang Road – nic moc zajímavého, lze dojet na nábřeží naproti Mercedes-Benz Arena, ale není z něj přímo vidět na centrum.

2 East Nanjing Road – hlavní pěší promenáda.

1 Bund – nábřeží s výhledem na mrakodrapy Lujiazui, hezké ve dne i v noci.

2 Century Square – pěkné náměstí, v podchodu metra mnoho levných obchodů s oblečením, botami, hodinkami. Na čtvrt hodiny.

2 Century Park – pěkný park, na půl až 1 hodinu, vstupné 10 CNY.

5 Areál bývalého Expa Yaohua Rd. – pavilóny jsou téměř všechny zbořené, včetně českého. Na ploše začíná vyrůstat nová průměrná výstavba, zatím poblíž Shanghai Art museum, dál jsou nevyužité nepřístupné plochy.

3 World Expo Museum – nový rozsáhlý objekt, zajímavá architektura.

4 Jade Buddha Temple – na konci roku 2017 procházel masivní přestavbou.

5 Shanghai Railway Station – před ní velké, ale nijak zvlášť zajímavé náměstí. Do stanice se bez jízdenky nedostanete.

5 Shanghai Circus World – zašlý dům, architektura není zvláště zajímavá.

FILIPÍNY

Obecně

Víza zdarma na 30 dní.

Denní světlo je v listopadu a prosinci cca od 6:00 do 17:45.

Zakázán je vývoz drog, korálů a jiných mořských produktů, zvířat, orchidejí, pirátských kopií filmů a hudby na DVD a audiokazetách. Povolen je vývoz 2 l alkoholu.

Konzumace alkoholu na veřejnosti mimo vyhrazená restaurační zařízení je zakázána.

Počasí

WWW stránky s varováním ohledně tajfunů: www.pagasa.dost.gov.ph

Aktivita vulkánů: www.phivolcs.dost.gov.ph

Cestopisy

www.zivotnafilipinach.cz

www.etabroad.com

cricroasia.wordpress.com/2015/11/24/palawan/

www.travelblog.org/Bloggers/baca12/Trips/

www.sblondynounacestach.cz/2016/12/31/uvod-filipiny/

www.pinoytravel.com.ph

www.thepinaysolobackpacker.com

Peníze

1 PHP = cca 0,43 Kč. Dobrý kurs je v Manile na letišti, v příletové hale terminálu T1 (těsně před opuštěním letištní budovy, na úrovni příletů, úplně vlevo). Ve volně přístupné zóně před terminálem T1 je kurs horší. Na ostatních terminálech je kurs jen o malinko horší než na T1 – na T1 jsme 11/2017 měnili 1 USD = 50,75 PHP, 1 EUR = 58,10 PHP, na T3 byl ve stejný den 1 USD = 50,65 PHP a 1 EUR = 59,60 PHP (obrázek vlevo kurzy na Manila domestic terminal, 12/2017). Výborné kurzy jsou i v Manile ve čtvrti Malate. Všude jinde, včetně turistických míst, byl kurs o něco horší (obrázek vpravo kurz Boracay, 11/2017). Kursy se v průběhu času mění. O něco výhodnější je měnit USD než EUR.

CURRENCY	WE BUY	WE SELL	CURRENCY	WE BUY	WE SELL
U.S. Dollar	50.00	51.40	Singapore Dollar	36.50	38.55
Japanese Yen	4.400	4.670	Chinese Yuan RMB	7.45	8.10
Australian Dollar	37.10	40.55	Taiwan New Dollar	1.47	1.90
Brunian Ringgit	36.50	38.55	Thai Baht	1.45	1.85
Canadian Dollar	38.00	41.15	Bahraini Dinar	129.00	134.75
Swiss Franc	48.70	52.75	Kuwaiti Dinar	160.00	167.55
Euro	58.70	61.95	Emirati Dirham	12.50	14.45
British Pound	65.70	68.75	Qatari Riyal	11.00	14.45
Hong Kong Dollar	6.40	6.95	Saudi Arabian Riyal	12.40	14.45
Malaysian Ringgit	10.80	12.65			

CURRENCY	RATE
US DOLLAR	50.20
BRITISH POUND	65.50
SWISS FRANC	49.50
AUSTRALIAN DOLLAR	37.00
CANADIAN DOLLAR	38.20
EUROPEAN DOLLAR	58.00
SINGAPOREAN DOLLAR	36.00
JAPANESE YEN	4.350
SAUDI RIYAL	12.00
KOREAN WON	0.036
CHINESE YUAN	6.30
HONGKONG DOLLAR	5.30
MALAYSIAN RINGGIT	10.00

Telekomunikace

Přímo na letišti lze koupit místní telefonní karta (buď na hovory, nebo jen datová) – vyplatí se (4 GB na 1 měsíc za 600 PHP). *Údajně levnější lze koupit mimo letiště v trafikách.*

Slovník

Salamat po = děkuji pěkně

Hindi = ne

Magkano [makano] = kolik to stojí

Mahal = drahý

Magandang umaga = dobré ráno

Maganfang hapon = dobré odpoledne

Magandang gabi = dobrý večer

4 Manila

Manila je jedno z nejošklivějších měst, která jsem viděl. Smrad, mraky lidí, permanentní dopravní zácpy. Památky, které zde lze vidět, podle mne nestojí za to, abyste se zde zdržovali delší než nutnou dobu. Velmi levné jsou zde nákupy (obaly a tvrzená skla na mobily, oblečení...).

Trasy autobusů jsou dostupné na www.clickthecity.com.

4 Letiště

Má 4 navzájem nepropojené terminály, je mezi nimi nutné jezdit autobusem (nebo taxi).

Pokud máte letenku na návazný spoj z jiného terminálu, lze jet dobře označeným autobusem provozovaným letištěm zdarma. Nástup je na T1 před východem z příletové haly úplně vpravo, na T4 je sběrná kancelář v hale s pásem se zavazadly. Jezdí pravděpodobně nonstop, každou půlhodinu, v noci á 50 minut.

Pokud nemáte návaznou letenku, jezdí veřejné autobusy na trase T3-T1-T2-T4, cena 20 PHP.

Taxi z letiště do centra – žluté taxi 200-400 PHP s taxametrem.

Z letiště na Pasay rotunda jezdí bus pouze z T3, ne z ostatních terminálů, jede asi každou půlhodinu. Cena 20 PHP. Z T3 jede i na Alabang, jízdní řád a odjezdové místo viz obrázek níže (12/2017).



4 **Makati** – obchodní čtvrť, oproti zbytku města čisto a upraveno, ale vcelku nuda. Současná architektura, ale nijak speciální.

2 **Chinese Cemetery** – mnoho hrobek velikosti menších řadových domů, tvoří ulice. Architektura od klasicistní až po moderní. Otevřený vstup jsem našel z jihu z Felix Huertas street, naopak vstupy od stanice R. Papa byly zavřené. Vstup zdarma, zákaz fotografování.

3 **Quiapo** – hlavní třída od metra Carriedo ke kostelu Quiapo church je velké tržiště. Quiapo Church je zajímavý kombinací barokní fasády a moderní přístavby.

4 **Bintodo** – čtvrť prochází přestavbou, zajímavá je jen brána při vstupu do čínské čtvrti – oblouk filipínsko-čínské přátelství a Bintodo church, který však není nijak výjimečný.

3 **Intramuros** – nejzajímavější je katedrála a pevnost San Pedro (vstupné 70 PHP). Pevnost je park s několika obnovenými stavbami, příjemně klidné místo, ale rozhodně nic dechberoucího. Vcelku zajímavý je i Augustiniánský klášter, dojem však kazí velké parkoviště před hlavním vstupem. Intramuros se na noc (cca 22:30-05:00 zavírá).

3 **Rizal Park** – park s čínskou zahradou, „plastickou mapou Filipín“ a dalšími atrakcemi.

4 **Malate** – obchodní čtvrť, nic významného. Levné směnárny (zavřené v neděli).

3-4 **Baywalk** – pobřežní promenáda, špinavé moře, večer místní posedávají a nabízejí masáže.

4 **SM Mall of Asia** – obrovský obchodník.

OKOLO MANILY

2-3 Taal

Vulkán Taal, bouchnul 1911 a pak často málo. Uprostřed velkého kráteru s jezerem je další kráter s jezerem, právě to je na sopce zajímavé. Sopky Bromo či Ijen v Indonésii jsou podle mne mnohem zajímavější. Nástupním místem je město Tagaytay, kde není nic zajímavého kromě výhledů na jezero a vulkán. Výhledy jsou však kryty budovami nebo stromy. Jet jen do Tagaytay kvůli vyhlídce a nepokračovat na vlastní vulkán Taal se podle mne nevyplatí.

Dobré v týdnu, ucpané o víkendu.

Z Manily lze jako jednodenní výlet s cestovkou (nabízejí pouze jako privátní výlet za cca 7000 PHP pro jednoho, při více lidech na osobu méně, např. <http://www.filipinotravel.com.ph>, www.tripinas.com.ph). Snadno lze uskutečnit i jako jednodenní výlet individuálně bez cestovky, což je mnohem levnější (bus zpáteční z Manila Pasay do Tagaytay 154 PHP + tricykl z Tagaytay k jezeru zpáteční 280 PHP + loď zpáteční přes jezero soukromá 1500 PHP + přístavní poplatek 50 PHP + vstupné Taal 100 PHP + vstupné na Red lava photopoint 50 PHP = 2134 PHP).

Na výstup ke kráteru si lze připlatit průvodce za 500 PHP na skupinu, podle mne je to naprosto zbytečné, cesta je jen jedna a ztratit se prakticky nedá. Kdyby byl s orientací problém, následujte koňské bobky. Ke kráteru lze jet na koni za 500 PHP na osobu, což je podle mne zbytečné. Výstup není zvlášť náročný. Na vrcholku kráteru je zvlášť vstupné 50 PHP na osobu na Red Lawa Photo Point, což se podle mne vyplatí, jelikož výhledy jsou zajímavější než z volně přístupné hrany kráteru.

Cesta z Manily Pasay do Tagaytay (bus San Augustin) trvá podle dopravní situace 2:15 - 3:00 hodiny, autobus jezdí často.

Jízda tricyklem z Tagaytay k jezeru včetně domlouvání lodě trvá cca půl hodiny. Tricykly čekají u zastávky, kam přijede autobus z Manily.

Cesta lodí přes jezero trvá cca 20 minut. Jezdí se z několika míst na břehu jezera, já jsem jel v podstatě z první loděnice a nebyl problém, zpáteční loď usmlouvána z 2000 na 1500 PHP za celou soukromou loď pro max. cca 6 osob. *Doporučuje se i loděnice v Talisay, městečku pod Tagaytay (12 km, velké převýšení).* Výstup k hraně kráteru je poměrně nenáročný, trval mi 40 minut, sestup 30 minut.

Na hraně kráteru je rozumný čas na pozorování asi 1 hodina.

Celkově individuální výlet z Manily trvá včetně cesty cca 9-10 hodin.

- **People's Park in the Sky** – vyhlídka u Olivares.

+/- Vodopád Pagsanjan

Na 1 den včetně cesty z Manily, 100 km JV od Manily.

Ježdění na kanoích k vodopádu, kde se točil film Apocalypsa.

- Anilao

Šnorchlování, ale hlavně potápění.

- Las Piñas

Cestou z Manily do Tagaytay.

V kostele bambusové varhany (50 PHP, ÚT-NE 8-12 + 14-18).

SEVERNÍ LUZON

+/- Iba

Plážové resorty, asi nic extra.

Bus z Manily každou hodinu Victory Liner, 5-18, 5 hodin, 342-357 PHP.

+/- Alaminos

123 ostrovů, šnorchlování.

Z Manily Cubao jede Victory Liner každé 2 hodiny nebo Five Star Bus, 300-400 PHP.

Z terminálu Alaminos tricykl za 80 PHP do Barangay Lucap = přístav.

- San Fernando (La Union)

Dobré na surfování, i pro nováčky.

Z Manily každou hodinu, 6-7 hodin, 500 PHP.

Mikrobus do Baguia každých 10 minut, 1,5 hodiny, 70 PHP.

+/- Vigan

Španělské koloniální město, nejlepší příklad na Filipínách, UNESCO.

V podstatě pár bloků, jinak nezajímavé.

Katedrála, tančící fontána.

Vozíky tažené koňmi.

Hodinu cesty na jih je kostel S. Maria – barokní, pěkný.

Bus z Manily 8-9 hodin, 700 PHP, i jeden noční de luxe 8 hodin za 820 PHP.

Bus jede i z Baguio.

- Pagudpud

Pláže s bílým pískem, palmy.

Spiš pro surfaře.

+/- Baguio

Horské město, přestupní stanice.

- Kabayan (1200 m.n.m.)

Timbac Caves – mumie 1200 m nad Kabayan, 4-6 hodin do kopce.

Vstup 100 PHP, průvodce 1500 PHP.

Okolo rýžová pole, terasy.

Dobrovolný zákaz vycházení od 19 hodin.

4 Bontoc

Přestupní uzel, jinak nic zajímavého. Město je pěkně položené v přírodním amfiteátru okolních kopců.

+ Maligcong

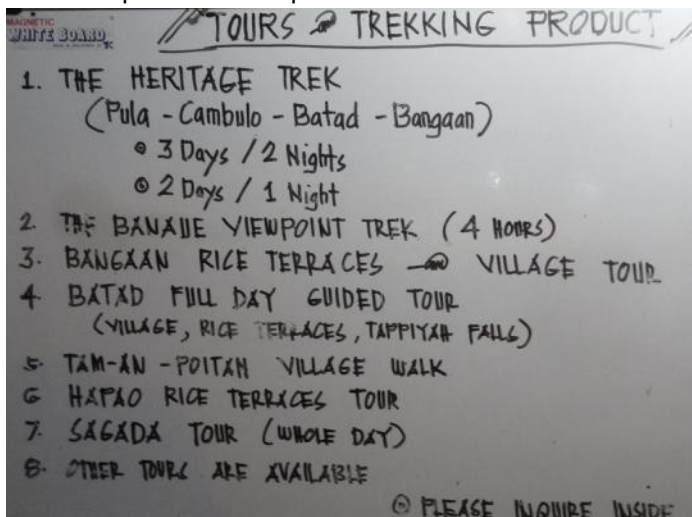
Vesnice s rýžovými terasami.

Z Bontocu jeepney 30 minut, 25 PHP, v možná 8, možná 10, možná 12, určitě 14 a 16, zpět v možná 6, určitě 7, možná 12, možná 14, možná 16.

2 Banaue

Základna pro výlety po okolí, ať už pěší, nebo s dopravou kousek dál.

Při příjezdu se platí environmental fee 50 PHP v turistickém infocentru hned u stanice autobusu. Zároveň zde nabízejí výlety (viz níže vlevo) a průvodce, kteří jsou o něco dražší než průvodci odchycení na ulici, jako např. průvodce s tricyklem Benjie, tel.: 09973467270, ročník narození cca 1978 (viz níže vpravo). Asi není nejlepší v Banaue, ale je spolehlivý a velmi snaživý, takže ho mohu doporučit, pokud budete shánět v Banaue průvodce a dopravu.



2 Rýžové terasy – vyhlídky (celkem 4) jsou dostupné i pěšky po silnici směrem na Bontoc, ale je to dost do kopce. Takže je lepší jet z města tricyklem (10 minut za 220 PHP zpáteční, foto s domorodci 20 PHP). Pěkné treky po terasách, např. půldenní přes vyhlídky s návratem do Banaue mezi rýžovými terasami.

3 Výlet do vesnic Tam-an a Poitan – lze bez průvodce, orientace je vcelku jednoduchá, okruh rychlou chůzí minimálně 2 hodiny. Výhledy na terasy nejsou úchvatné, zajímavá je vesnice Poitan, včetně domečků na kuřích nožkách. Možné prodloužení přes vesnice Matanglas, Bocos.

1 Batad

Amfiteátr rýžových teras, úžasné, zatím málo turistické. Nejhezčí rýžové terasy, co jsem kdy viděl.

Lze i bez průvodce, ale lepší je s průvodcem, který provede po rýžových terasách.

Doprava z Banaue tricyklem 12 km po zpevněné silnici na Batad junction, pak po zpevněné silnici z Batad junction přes sedlo Batad Saddle a ještě kus. Nelze dojet až k vesnici, je nutné dojít 15 minut po slušné cestě (tam trochu z kopce, zpět trochu do kopce). Soukromý tricykl cca 1000 PHP zpáteční. Kromě tricyklu jedou i jeepney:

- jeepney Banaue public market – Batad parking v 8:30 a v 15:00 za 150 PHP na osobu (2017).

- jeepney Batad parking – Banaue public market v 9:00 za 150 PHP na osobu a když je min. 10 osob, tak i v 15:00 za 150 PHP na osobu (2017). V 10:20 jede i dodávka, cena není pevná.

Soukromá dodávka pro max. 6 osob 1000 PHP nebo jeepney pro max. 10 osob za 1500 PHP jednosměrně (2017).

2 Vodopád Tappia – nedaleko Batadu. Cesta půl hodiny po schodech, dobrá, ale náročná. Pod vodopádem se dá koupat, ale je tam velmi silný proud a voda je studená.

1-2 Bangaan – vesnice v amfiteátru rýžových teras. Ze silnice nad ní je na ni krásný pohled.

Jednodenní výlet Banaue – Bangaan – Batad – Banaue včetně viewpoint tricyklem pro max. 2-3 osoby včetně průvodce v infocentru 2800 PHP, na ulici lze usmlouvat za 2000 PHP (viz Benjie výše). Varianta bez Bangaan je asi o 300 PHP levnější, ale podle mne je škoda Bangaan vynechat, jelikož je velmi pěkný, je v UNESCO, a z Batad junction je to kousek (zajížďka asi 10 minut jedním směrem).

2 Sagada

Horská vesnice, dobře připravená na turisty. www.sagadatourism.com.

Po okolní krajině pěkné procházky.

Nejzajímavější místa lze vidět za 1 den, třetí den bych se zde asi nudil.

Při příjezdu by se měl zaplatit environmental fee 35 PHP. Zároveň je ve stejné kanceláři sídlo průvodců, kteří nabízejí výlety (je to jedna z asociací zde působících, jsou i konkurenční). Některé trasy lze absolvovat bez průvodce (zavěšené rakve), někde průvodce není nutný, ale určitě ho doporučuji (underground river), někdy bez průvodce vůbec nepustí (jeskyně Lumiang a Sumaging). Průvodce stojí obvykle stejně pro jednoho i pro skupinu, je tedy lepší se domluvit s nějakou skupinou, přidat se k ní a podělit se o náklady. Průvodce na celý den stojí 1800 PHP, na jednotlivé výlety viz níže.

Informace: <https://www.thepinaysolobackpacker.com/sagada-travel-guide-blog/>

3 Kostel St. Mary Virgin – zajímavý betonový interiér.

2 Zavěšené rakve – necelá půlhodina z centra Sagady, vcelku jednoduchá procházka, i když kopcovitá.

Průvodce není nutný a pravděpodobně ani povinný, stojí 200 PHP pro skupinu max. 10 osob.

Kolem Sagady jsou i další lokality se zavěšenými rakvami.

3 Podzemní řeka – možné pokračování výletu k zavěšeným rakvám, špatný terén, brodění vodou, bez průvodce by to šlo těžko. Průvodce 1000 PHP pro maximálně 10 osob (včetně rakví a vodopádu Bokong).

3 Vodopád Bokong – malý vodopád, pod ním jezírko, kde se dá koupat.

+ Vodopády Bomod-ok – nutná k nim doprava jeepney – soukromý zpáteční za 500-650 PHP. Průvodce 500 PHP pro maximálně 7 osob.

+/- Jeskyně Lumiang – pohřební jeskyně, pro vstup je vyžadován průvodce.

1 Jeskyně Sumaging – pro vstup je vyžadován průvodce, ostatně bez něj bych si prohlídku vůbec nedokázal představit, v jeskyni by se nedalo orientovat. V jeskyni nejsou žádné chodníky ani osvětlení, chodí se po kamenech za svitu lampy průvodce. Krasová výzdoba je méně bohatá než v některých jeskyních v ČR, celková atmosféra je však nezapomenutelná. Doba prohlídky necelé 2 hodiny. Průvodce pro max. 4 osoby 500 PHP, doprava zpáteční 350 PHP za skupinu nebo 40 minut pěšky 1 směr z centra Sagady. *Lze projít i spojku mezi jeskyněmi Lumiang a Sumaging, trvá to 3-4 hodiny, průvodce 800 PHP pro maximálně 2 osoby.*

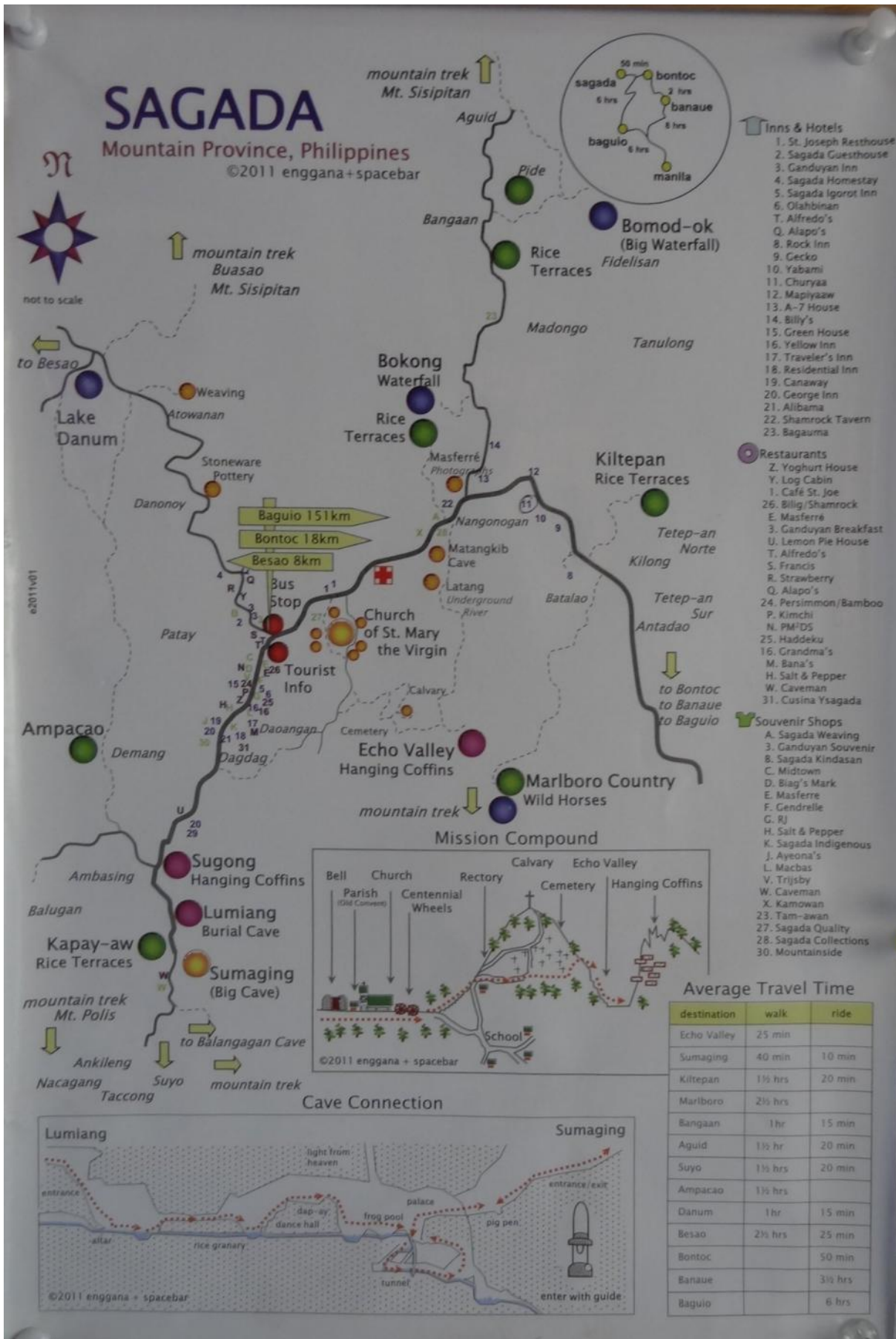
+/- Jeskyně Balangagan – na 1,5 hodiny, průvodce 650 PHP pro maximálně 4 osoby, půl hodiny jízdy ze Sagady za 650 PHP pro maximálně 10 osob.

+/- Mt. Kiltapan – výhledy, oblíbené na východ slunce. *Údajně mraky lidí, takže výhled na východ slunce je jen částečný. Lze dojít ze Sagady pěšky, lepší je však domluvený transport.*

2 Marlboro Country – vrcholky kopců oblíbené na východ slunce, odjezd ze Sagady 4:30. Ráno málo lidí a výhledy opravdu pěkné, včetně „moře mraků“ kolem kopců v údolí. *Údajně hezčí výhled na východ slunce než z Mt. Kiltapan.* Ze Sagady se dá dojít, ale orientace je obtížná a je to poměrně daleko. I když se jede dodávkou (lze domluvit v turistickém centru), pak je nutné jít asi půl hodiny pěšky. Transport 650 PHP, průvodce 600 PHP pro maximálně 10 osob.

+/- Jezero Danum – západ slunce. Odjezd ze Sagady 16:30, jízda 20 minut za 550 PHP pro maximálně 10 osob.

Možnosti výletů a doprava viz níže.



Zdroj: vlastní fotografie

Schedule of Regular Trips

SAGADA-BAGUIO (GL/LIZARDO TRANS)		SAGADA-BONTOC	
BUS FARE: Php220.00 5 hours		JESPNEY FARE: Php40 40 MINUTES	
MORNING TRIPS		MORNING TRIPS	
1 ST TRIP	5:00 A.M.	1 ST TRIP	6:30 A.M.
2 ND TRIP	7:00 A.M.	2 ND TRIP	7:00 A.M.
3 RD TRIP	8:00 A.M.	3 RD TRIP	7:30 A.M.
4 TH TRIP	9:00 A.M.	4 TH TRIP	8:00 A.M.
5 TH TRIP	10:00 A.M.	5 TH TRIP	8:30 A.M.
6 TH	11:30 A.M.	6 TH TRIP	9:00 A.M.
NOT ALWAYS AVAILABLE! Depending on the Availability of bus!		7 TH TRIP	10:00 A.M.
AFTERNOON TRIPS		8 TH TRIP	11:00 A.M.
7 TH TRIP	1:00 P.M.	9 TH TRIP	12:00 Noon
LAST TRIP		AFTERNOON TRIPS	
1:00 P.M.		10 th Trip	1:00 P.M.
Trips usually start ahead of schedule if seating capacity is full. No booking/reservation. First come, first served		Last Trip	2:00 P.M.
		Trips usually start ahead of time if seating capacity is full	
BAGUIO-MANILA		BONTOC-BANAUE	
Many bus companies bound to manila. ***24 Hours bus services**		Bus Fare : Php 150.00 1 ½ hours	
Booking and reservation can be done at their bus terminals in Baguio.		Morning Trips only	
BANAUE-MANILA NIGHT TRIPS ONLY—10 hours OHAYAMMI BUS: 6:30 PM, 7:00 PM 09058814361 DANGWA BUS 09185225049		1 st Trip	7:00 A.M.
		2 nd Trip	9:00A.M.
SAGADA-MANILA VIA BANAUE— Bus Fare: Php720 NIGHTS TRIPS ONLY 12-13 hours CODA Lines: 2:00 P.M. 0936-971-9216—Globe 0929-521-3247—Smart		Jeepney Fare : Php 150.00 1 ½ hours	
		Morning Trips Only:	
BONTOC-CERVANTES 9:00 A.M.		1 st Trip	8:30 A.M.
		2 nd Trip	10:00 A.M.
BONTOC-MAINIT 1:00-3:00P.M.		Afternoon Trips	
		Last Trip	1:00 P.M.
MALIGCONG-BONTOC 6:00-7:00 AM 12NN		Van fare: Php 150.00 1 ½ hours 7:30 A.M to 2:30 P.M Trips usually start if seating capacity is full.	
		KALINGA TRIPS	
BONTOC-MALIGCONG 10:00 A.M. 2:00 P.M. 4:00 P.M.		Tabuk—7:30 & 9:00	Tinglayan—1pm
		Bugnay-Busacalan 2:00 P.M & 3:00 P.M 12:00nn not always available	
SAGADA-BAUKO 1 ST TRIP 8:00 A.M 2 ND TRIP 2:30 P.M		Bontoc-Bauko	
		Van Fare: 50 php 45 min. 7 A.M-5 P.M	

SHUTTLE SERVICES TO ANY POINT OF NORTHERN LUZON ARE ALSO AVAILABLE.
PLEASE INQUIRE AT THE MUNICIPAL TOURIST INFORMATION

Zdroj: vlastní fotografie

Doprava severní Luzon

Bus z Manily do Banaue 8-9 hodin, spol. Ohayami z terminálu v Manile – Sampaloc na rohu ulic P. Lacson a Fajardo Street, z Manily ve 22 a někdy i ve 21 hodin, 490 PHP, zpět z Banaue do Manily odjezd v 19 hod. Je lepší koupit předem na www.ohayamitrans.com. Klimatizaci mrazí cestující.

Bus z Manily (blízko stanice metra Cubao) přes Banaue (500 PHP semiluxury, 555 PHP luxury) do Sagady (720 PHP semiluxury, 980 PHP luxury, 1072 PHP luxury online) – Coda Lines (www.codalinesph.com, viz foto níže). Vyjíždí ve 20 a ve 21, v Banaue projíždí cca v 5:30 a v 6:30 a do Sagady dorazí cca v 8 a 9. Lze koupit jízdenku i jen na úsek Banaue – Sagada. Nabízí různé třídy komfortu, zásadní rozdíl mezi nimi však není. Kupovat jízdenky přes internet je dražší než na místě kvůli dodatečným poplatkům za online platby.



Banaue – Sagada bus Coda Lines ve 4:30-5:00 (reálně spíš 5:30 a 6:30) za 300 PHP a možná dodávka v 9 ráno za 300 PHP. Velmi pěkná cesta, jízda 3-4 hodiny.

Banaue – Bontoc jeepney nebo dodávka v 8:00 za 150 PHP a bus Coda Lines podle jízdního řádu na webu. Jeepney z Bontoc do Sagada každou hodinu od 8 do 16:30 (17:30), 60 PHP, 1 hodina.

Banaue – Baguio bus Ohayami 17:00 za 430 PHP, dodávka v 8-9, ve 12-13 a v 17 za 360 PHP (2017). Minivan z Baguio do Banaue z Dangwa terminal (7 hodin, přes Ambuklao Rd.) a KMS (přes San José). Velmi pěkná a trochu nebezpečná cesta.

Bus z Manila Pasay do Baguio 5x denně, 4-7 hodin, obvykle 5 hodin, jen 29 sedadel v busu, 715 PHP, spol. Victory lines z terminálu Pasay, Cubao (www.victoryliners.com, www.phbus.com/victory-liner-bus), nebo každých 20 minut standardní bus 6,5 hodiny, 445 PHP + další společnosti Genesis, Dagupan.

Bus z Vigan do Baguio každou hodinu, 5 hodin, 350 PHP.

Bus ze San Fernando do Baguio často, 1,5 hodiny, 70-100 PHP.

Bus ze Sagada do Baguio Lizardo trans několikrát denně, spíš dopoledne (viz předchozí strana), 5-7 hodin, 220 PHP, v Baguio z Dangwa terminal na Magsaysay Ave, lepší výhledy vlevo. Pěkná cesta zig-zag road. D'Rising Sun (Slaughterhouse Terminal na Magsaysay Ave) z Baguio do Bontoc (6 hodin, 240 PHP, každou hodinu od 6 do 16), lepší výhledy vlevo, když se jede z Bontoc.

Bus z Manily (Quezon) do Bontoc 12 hodin, 650 PHP, z Manily cca ve 20-21.

JIHOVÝCHODNÍ LUZON

- Naga

Ve městě nic zajímavého.

Bus do Manily přes noc 600-700 PHP.

+/- Poloostrov Caramoan

Bílé pláže, vápencové útesy, džungle – podobné severnímu Palawanu.

Výlety na okolní ostrovy.

Z Naga 1,5 hodiny bus + 2 hodiny loď.

+/- Legazpi

Vyhlídky na sopku Mt. Mayon, výstup nahoru nemá smysl.

Město nic moc, sopka super.

Do Manily noční bus 10,5 hodiny, 800 PHP.

Do Donsolu minivan 1 hodina, 80 PHP, v 17:00.

+ Donsol

Žraloci velrybí – šnorchlování od listopadu, ale spíš v únoru až květnu.

Lod' cca 1500 PHP / osobu.

Výlety po řece za světluškami.

Obchody často zavřené do prosince.

MINDORO

+ Puerto Galera

Dost lidí, nejsou bělostné pláže.

Dobré na potápění, šnorchlování 1200 PHP / 3 hodiny.

- Biglala Laguna – nic moc.

- White Beach u Aninuamo – slušná, nic extra.

- Talipapan – pěkné.

- Sabang – nejsou hezké pláže.

- Kawasan Falls – malý hezký.

Přes Batangas 1,5 hodiny z Manily za 180 PHP + loď 1 hodina za 220 PHP často, do 16:30. Zpět z Sabang poslední 13 až 14, z White Beach v 15 a z města Puerto Galera v 15:30.

Z Manily sem jede i přímý bus (asi najíždí na trajekt), z Manila Ermita spol. Swagman Travel nebo Si-Kat 700-800 PHP, na vlastní pěst lze to samé poskládat za 430 PHP.

Tamaraw Falls – 7-16, 10 PHP, 14 km od Puerto Galera, jeepney z Calapanu 25 PHP, 30 minut.

Tricykl Sabang – Talipapan 300 PHP za tricykl.

- Calapan

Jede sem loď z Batangas.

Přístav, zastávka na cestě busem mezi Manilou a Boracay.

Rychlá loď Supercraft Batangas – Calapan 7x denně, 1 hodina, 300 PHP, pomalejší trajekt RORO každou hodinu, 2,5 hodiny, 192 PHP.

- Roxas

Jede odsud loď do Caticlan (Boracay) – časté automobilové trajekty, loď normální 4 hodiny, ve 14 a v 16, 400 PHP, hodně jich jezdí přes noc.

Dodávka do Calapanu 3 hodiny, 180 PHP.

Bus s trajektem do Manily 8 hodin, 600 PHP.

PANAY

1 Boracay

www.MyBoracayGuide.com.

Boracay je velmi komerční, ale osobně bych ho nevynechával. Pozor, od 26. 4. 2018 je na 6 měsíců ostrov Boracay pro turisty uzavřen.

Je tu o něco draž než v jiných částech Filipín.

Hodně asijských návštěvníků (asi Korea, Taiwan), spíše individuální než skupinové zájezdy.

4 km dlouhá bílá pláž **White Beach**. Pěkná, ale už jsem viděl hezcí. Parádní západy slunce.

Celkem bohatý noční život, restaurace u pláže (zavírají poměrně brzy), některé i all you can eat za 300 PHP.

Loď Caticlan – Boracay jede 15 minut, každých 15 minut od 5 do 18 hodin, méně často 18-22, stojí 25 PHP jeden směr (30 PHP večerní) + 75 PHP environmental fee + 100 PHP terminal fee (environmental fee se platí pouze při vstupu, nikoliv při odjezdu, terminal fee se platí při vstupu i při odjezdu).

Molo je na J cípu ostrova v Cagban.

Sdílená tříkolka jedna jízda 20-25 PHP / osobu nebo 120-150 PHP / tříkolku kamkoliv.

Paddleboard půjčení na půl hodiny 250 PHP.

Denní výlet Island hopping 800 PHP (2017) + 200 PHP vstup na jeden z ostrovů + 200 PHP snorkeling fee.

Discover Scubba Diving, není potřeba licence, 3000 PHP (2017).

Lze si objednat postavení hradu či nápisu z písku.

Nabízejí se projížďky na plachetnicích, hlavně při západu slunce.

Druhá strana ostrova naproti Boat station 3 – Lugutan Beach - pláž tu není, koupat se zde nejde, teče sem stoka.

Diniwid Beach – severně od White Beach.

Yapak Beach = Puka Shell Beach.

Ilig-Iligan Beach – i šnorchlování.

Bulabog Beach – hodně lidí, dobré na windsurfing.

4 Caticlan

Letiště pro Boracay. Od starého letištního terminálu je to k molu na Boracay 5 minut pěšky, není třeba žádná doprava. Terminál je miniaturní a staví se nový terminál na druhé straně runway, od toho bude k molu pěšky hodně daleko. Zatím se z letadla vystupuje u rozestavěného terminálu a ke starému terminálu, kam se vykládají i zavazadla, jsou cestující přepravováni od letadla autobusem (11/2017).

Ve vlastní vesnici Caticlan není nic zajímavého.

- Kalibo

Druhé letiště pro Boracay, lety z Manily a z Cebu.

Odletová taxa na letišti domestic 200 PHP, ale s AirAsia (a možná i s Cebu Pacific) se neplatí.

Z Cagban na Boracay loď + minibus na letiště Kalibo 250 PHP na osobu (navíc je nutné uhradit 100 PHP terminal fee), lze koupit přímo v přístavu Cagban u okénka levněji než v cestovkách na pláži Boracay. Jede buď normální loď nebo klimatizované lodi, které jsou stejně drahé, ale odjíždějí méně často. Návazný minibus nebyl vyprodáný, naopak naháněl další cestující.

Z Kalibo airport dodávka 2 hodiny za 200 PHP do Caticlan nebo dodávka + loď + transport do hotelu na Boracay 250 PHP (pravděpodobně bez terminal a environmental fee) – prodejci před letištní budovou.

Taxi na Boracay včetně lodě (pravděpodobně bez terminal a environmental fee) 1000 PHP pro max. 4 osoby – prodejci před letištní budovou.

Z letiště do města tricykl za 100 PHP, nebo veřejný tricykl na silnici před letištním, nebo jeepney za 10 PHP.

Bus do Caticlan 2 hodiny za 100 PHP.

+ Guimaras

Pěkný zaostalý ostrov.

Loď z Iloilo na Guimaras 15-20 minut, 15 PHP.

+/- Iloilo

Poměrně hezké regionální centrum, ne super.

Letiště nejlevnější při přesunu Boracay – Palawan.

Trajekt do Bacolod 20x denně, 1 hodina, 225-325 PHP, drsné.

Dodávka do Caticlanu 4,5-6 hodin, často, 350 PHP. Častěji s přestupem v Kalibo, 3,5 hodiny, každou půlhodinu, 150 PHP.

NEGROS

- Bacolod

Nic moc zajímavého, okolo cukrovarnictví.

Bus do Cebu včetně trajektu S. Carlos – Toledo ze severního terminálu 8 hodin za 535 PHP.

Bus do S. Carlos 4 hodiny za 140 PHP.

- San Carlos

Nic zajímavého.

Lodě do Toleda 3x denně, 1,5 hodiny, 190 PHP nebo rychlá 3x denně 45 minut za 225 PHP.

+ Sipalay

Okolo pěkné pláže.

Sugar beach – krásná, velmi klidná.

VISAYAS

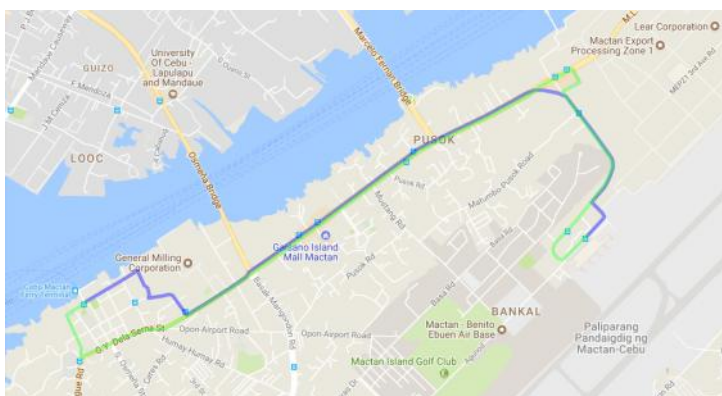

4 Cebu City

3 Letiště

Odletová taxa domestic 0 PHP, mezinárodní 750 PHP.

Nejjednodušší mi přijde využít z letiště MyBus k SM City, což je cca 2-3 km východně od centra města.

Z letiště od příletů doprava na stanici autobusu MyBus, je dobře označena. Jede každých 20 minut od 6:00 do 22:00 (podle jízdního řádu, v budce s jízdenkami tvrdili i do 23:00), jízda trvá 20 minut, když není zácpa, cena 25 PHP za osobu, jízdenku lze koupit v budce před autobusem, stejně tak pro jízdu zpět je budka na terminálu u SM City shopping centre (viz foto terminálu SM City autobusů MyBus níže vlevo). V mezilehlých stanicích bude problém koupit jízdenku.



Alternativně by mělo být možné dojet jeepney MI-05A k Cebu Mactan ferry terminal (viz obrázek výše vpravo) za 8 PHP (taxi stejnou trasu za 80 PHP) a pokračovat ferry Mactan Muelle Osmeña – Cebu pier 3, který jede 15 minut a 30 minut, stojí 14 + 1 PHP nebo 2 PHP terminal fee, jede 06-21(22).

Taxi do města ne žluté, ale bílé. Bílé taxi (vpravo od příletů) z letiště kamkoliv v Cebu pevná 200 PHP, vyhnout se naháněčům.

Doprava

Doprava je v Cebu City velmi chaotická, zajišťovaná pouze jeepney. Přehled linek je na

<http://cebujeepneys.weebly.com/>

Jeepney na South bus terminal – 02B, 09C, 09F, 10F, 10H, 10M, 12D + Metro Cebu KMK bus. 02B jede na pier 3 přes pier hlavní.

Z SM shopping centre jezdí jeepney 06H, 10M, 12G, 12I + Metro Cebu KMK bus.

Taxi od SM City na South Bus Terminal – 80 PHP, když není zácpa.

4 **Město Cebu City** není nijak hezké, není zde žádná zásadní pamětihodnost.

4 **Heritage of Cebu Monument** – velká socha.

3 **Yap-Sandiego House** – starý dům, upravený jako muzeum.

4 **Casa Gorordo** – starý dům, upravený jako muzeum.

4 **Katedrála** – pěkný, ale nijak jedinečný kostel.

2 **Basilica Minore del Santo Niño** – velký, velmi živý kostel. Před ním velké náměstí, kde se konají bohoslužby. Uvnitř soška Santo Niño.

4 **Magellan's Cross** – kříž obestavěný pavilonkem.

4 **Fort San Pedro** – trojúhelníková, poměrně malá.

+/- **Natusan Island** u Olango Island

Nejbližší pláže u Cebu City. Stačí na 1 den, ale je možné tam i bydlet.

Lodí z přístavu Mactan, 30-40 minut, smlouvat.

1 **Oslob – Tan-awan** (10 km J od Oslob)

Šnorchlování s velrybami žraloky. Hodně lidí, žraloci jsou krmeni (s čímž můžete mít morální problém), ale podle mne za ten zážitek to stojí.

1000 PHP na osobu za 30 minut na moři, kousek od břehu, jezdí se na loďce po cca 8 lidech. Loďky jezdí jedna za druhou, před nástupem je krátké školení, jak se ve vodě chovat.

Lze koupit i pouhou jízdu na téže loďce (bez šnorchlování) za 500 PHP, ale rozhodně lepší je šnorchlování, protože žraloci jsou nad hladinou jen výjimečně.

Všechny věci v loďce se namočí, je nutný voděvzdorný foťák/mobil nebo voděvzdorné pouzdro. Batohy lze uložit ve skříňce v prvním obchodě vlevo při východu z areálu za 20 PHP.

Oficiálně se jezdí se 6-12:30, odpoledne ne. V 11:30 už končili a ve 12 měli zavřeno, takže doporučuji dorazit do 10 hodin dopoledne.

V týdnu je určitě méně lidí než o víkendu.

MZV doporučuje zvážit cestu sem z bezpečnostních důvodů. Osobně jsem neměl jakýkoliv problém ani jsem se zde necítil nebezpečněji než kdekoliv jinde na Filipínách. Ptal jsem se na bezpečnost v této oblasti v hotelu v Cebu a říkali, že bez problémů. Vzhledem k doporučení MZV však doporučuji ověřit aktuální situaci.

Cestovky sem pořádají zájezdy, osobně si myslím, že nemá smysl jet s cestovkou, protože doprava sem je jednoduchá, cestovka prakticky neušetří čas a je výrazně dražší.

Bus z Cebu South bus station do Oslob jezdí asi každých 30 minut od 2 ráno, cesta tam trvala 3,5 hod., zpět byla dopravní zácpa a autobus jel 4,5 hodiny. Cena 155-175 PHP jednosměrně dle společnosti. Zpět stačí mávnout na autobus na zastávce u silnice (v Tan-awan nebo na křižovatce k Tumalog Falls), jezdí často a plně nejsou.

Lze jet i lodí z Panglao, jede asi 2 hodiny. *1000 PHP na osobu za jeden směr, odjezd 5:30, transport třeba Costabella Oslob Services.*

+/- **Sumilon Island**

Lze jet loďkou z Tan-awan, cena za 1-5 osob 1500 PHP, 6-10 osob 2000 PHP, 11-15 osob 2500 PHP, pravděpodobně za jeden směr.

2 Tumalog Falls

Velmi pěkný, docela velký, v rybníčku pod vodopádem se dá koupat. Pokud vyloženě nespěcháte a jste v Oslob, určitě stojí za to sem dojet.

Vstupné 20 PHP.

Z Tan-awan je cesta velice do kopce, rozhodně se nevyplatí jít nahoru pěšky.

Zpáteční svezení na motorce z Tan-Awan asi 10 minut, 150 PHP, pobral by i 2 osoby.

Motorky dojedou k bráně do areálu vodopádu, dál nemohou. Lze přesednout na další motorku za 50 PHP zpáteční, která dojede až k vodopádu, nebo dojet asi 5 minut pěšky (z kopce k vodopádu, zpět do kopce).

Osobně doporučuji pěšky – není to daleko, ale je to krpál a motorkáři jezdí jako blázni.

- Toledo

Západně of Cebu City.

Nic zajímavého.

Rychlá loď Toledo – San Carlos 40 minut, 225 PHP, poslední 15:30.

Bus Cebu south bus terminal do Toledo bus terminal - každou hodinu, 2,5 hodiny, 70 PHP.

Cebu City do Toledo bus terminal – minivan, 1,5 hodiny, 100 PHP.

+ **Bantayan** ostrov – S od Cebu, wowbantayan.com

Pěkné pláže, žádné šnorchlování.

+ **Paradise Beach**

Město Santa Fe.

Lod' Santa Fe – Hagnaya 6x denně 1 hodina za 170 PHP.

Bus Ceres z Haguaya do Cebu City 3 hodiny, 132 PHP.

+ **Malapasqua** ostrov

Malý, hlavně potápění, ale i pěkné pláže.

Podle Student Agency filmu špinavý, pláže nic extra.

Pěkné šnorchlování za 200 PHP.

Elektrína 18-23, bankomaty nejsou.

Lod' z Maye každou hodinu, jede 30 minut, 80 PHP.

Bus z Cebu City do Maye 3,5-4 hodiny, každých 20 minut, 163 PHP.

- **Camotes** ostrovy

Nic extra.

- **Romblon** ostrov

Obtížně dosažitelné.

+/- **Camiguin** ostrov

Ostrov se 7 sopkami, 50 km jižně od Boholu.

Lze letět z Cebu, nebo lodí z Boholu Super Shuttle Ferry v PO, ST, PÁ, 4 hodiny, 425 PHP.

Výlet na sopku Hibok Hibok.

Jeskyně, vodopády, horké prameny.

White Island – šnorchlování a pláž s bílým pískem.

Ostatní pláže černý písek.

Suken Cemetery – zatopený hřbitov, lze šnorchlovat.

2-3 Bohol

Z Manily lze letět přímo na Tagbilaran.

Lod' Cebu – Tagbilaran cca 500 PHP na osobu, jezdí často, jede 1:45-2 hodiny, nebo pomalý trajekt 4-5 hodin za 210-220 PHP. Rychlé lodě:

- OceanJet jede na Bohol z pier 1 v Cebu.
- SuperCat (katamarán) jede na Bohol z pier 1 nebo 4 v Cebu.

Jednodenní výlet na Bohol z Cebu pořádá SuperCat, lze zarezervovat na jejich stránkách, cena za osobu 2980 PHP včetně všech vstupů. Zahrnuje zpáteční jízdné SuperCat, dopravu po Boholu, průvodce, návštěvu Baclayon Church, Tarsier Conservation Centre, Loboc River, Man-made Forrest, Chocolate Hills, Butterfly Garden, oběd na řece Loboc. Vyplatí se pro 1 osobu, při 2 osobách a více je lepší si půjčit na Boholu auto s řidičem, které hned po příjezdu lodí do Tagbilaran nabízejí za 2000 PHP za auto bez smlouvání. Navíc se pak platí vstupné a oběd.

Jiná společnost pořádající výlet je www.klook.com – včetně oběda na lodi na Loboc River, odjezd Tagbilaran sdílená doprava 26,3 EUR/os., private při 2 osobách 33,4 EUR /os. + roundtrip OceanJet 20,2 EUR /os.

4 Tagbilaran – nic zajímavého, jen běžná St. Joseph the Worker Cathedral.

3-4 Baclayon Church – postupně opravovaný klášter s malým muzeem.

1 Tarsier Sanctuary – nártouni.

Tarsier sanctuary u Corella 9-16 denně, vstup 60 PHP, *přirozenější, prý lepší.*

Tarsier u man-made forrest 8-17, vstup 60 PHP, komerčnější.

Z Tagbilaranu bus 1 hodina 25 PHP, autem ½ hodiny.

1 Chocolate Hills

Největší koncentrace 5 km jižně od Carmen.

Chocolate Hills Main Viewpoint – vstupné 50 PHP, motorkou do kopce 20 PHP nebo pěšky 20-30 minut.

Bus z Tagbilaran 2 hodiny, 60 PHP.

3-4 Výlet lodí po řece Loboc, 400 PHP na osobu, oběd na lodi dobrý formou bufetu včetně ledového čaje, projížďka ¾ hodiny po celkem pěkné řece obklopené palmami, velmi komerční vystoupení „domorodců“ v polovině plavby. Celkově jde o dosti komerční atrakci, podle mne lze s klidem vynechat.

4 Bilar - mahagonový les

2-3 Bilar - motýlí safari – Butterfly conservation centre 8-16:30.

+ **Anda** – údajně krásné pláže, např. *Anda Long Beach*. Občas bus Tagbilaran – Anda, 3 hodiny, 140 PHP.

+ Panglao

+/- **Alona Beach**

Ttricykl z letiště Tagbilaran 300 PHP.

*Kolem potápění na Virgin Island, **Balicasag** – z Boholu výlet 1000-1500 PHP + 200 PHP za malou loď ke korálům, nebo 400 PHP na osobu při 6 lidech na lodi, jsou vidět i želvy.*

+ **Pláž Dumaluan** – velmi pěkná, tricykl usmlouvaný na 80 PHP za 1 cestu, mototaxi 50 PHP za 1 cestu pro 2 z Alona Beach (4 km).

- **Bikini beach** podle fotek nic moc, barevné ryby.

1 PALAWAN

4 Puerto Princesa

2-3 Puerto Princesa letiště

Od roku 2017 je letištní terminál na severní straně runway, starý terminál na jižní straně se nepoužívá. První zástavba včetně hotelů je v pěší dostupnosti od terminálu.

Přímo před letištní budovou mají stánky cestovní kanceláře, nabízejí výlety nebo přímý transfer do El Nido. Odletová taxa při odletu s AirAsia se neplatí, *ostatní údajně 200 PHP*.

4 Puerto Princesa město

Hlavní přístav, památky nic moc. Pamětihodnosti se dají obejít za 2 hodiny, pokud se zde vůbec zdržíte.

4 SM market – zvenku pěkný nový obchodák, uvnitř stejně jako všude jinde.

3 Public market – levné tržiště.

4 Baywalk – neudržované nábřeží, výhled na rybářskou vesnici.

5 Plaza Cuartel – park, nic zajímavého.

2-3 Immaculate Conception Cathedral – kostel se zajímavou konstrukcí.

4 Rizal Avenue – hlavní třída, nijak zajímavá.

3-4 Iglesia ni Cristo – neobvyklý interiér.

5 Palawan Provincial Capitol – budova vypadá jak pevnost, ale je to krajský úřad.

+/- Krokodýlí farma – *tricykl 250 PHP za zpáteční jízdu.*

Taxi 40 PHP nástup + 3.50 PHP za 200 m, jen ve městě.

Dálkové busy ze zastávky San José 7 km od centra, označeno New Public Market. Tricyklem z letiště 10-20 minut za 40 PHP nebo 100-150 PHP soukromý tricykl, taxi 80-150 PHP, nebo tricykl na Junction 1 (8 PHP) a jeepney na San Jose terminal (12 PHP).

- Estrella Falls

Poměrně malý vodopád.

Výlet z Puerto Princessa.

2 Sabang

Lze jako jednodenní výlet z Puerto Princesa od cca 1500 PHP včetně oběda, cestovka např. El Mundo, www.palawandays.com, Go Palawan Travel, www.ppur.com.ph.

Na zpáteční cestě se lze nechat vysadit na křižovatce Salvacion $\frac{3}{4}$ hodiny ze Sabang, cca 1 hodina z Puerto Princesa, a tam čekat na minibus do El Nido (celkem 2000 PHP). Výlet lze do cca 15 hodin koupit na následující den.

Minibus Puerto Princesa – Sabang 2 hodiny, *200 PHP*.

2 Pláž – dlouhá, pěkná, velké vlny.

2 Podzemní řeka

Jeskyně, která se proplouvá na loďce. Velké prostory, výzdoba nic moc, netopýři.

Nejprve se jede jednou lodí ze Sabang na pláž před jeskyní, pak se jde kousek pěšky k přístavišti loděk do jeskyně, pak projíždka lodkou v jeskyni (z 8 km se proplouvá 1,5 km, jízda trvá celkem tam i zpět cca 45 minut) a v opačném pořadí zpátky. Celkem cca 2 hodiny.

Když je čas, je lepší jít zpátky od loděk z jeskyně po Sabang Monkey Trial – 200 PHP na osobu, je lepší vzít vlastní šnorchl a boty do vody.

Výlet z Puerto Princesa lze i bez cestovky:

- *povolení 585 PHP v Puerto Princesa v San Pedro Coliseum City (PO-PÁ 8-16, SO-NE 8-12 + 13-17) nebo na místě v Sabangu u přístaviště (určitě jednodušší),*
- *místo v člunu cca 100 PHP, ověřit předem, zda pojede kvůli počasí.*

+ Honda Bay

Slušné na šnorchlování.

Výlet po 3 ostrovech z Puerto Princesa od 8 do 16 za 1100 PHP na osobu + asi 150 PHP environmental fee.

+ Port Barton

Malé městečko, poklidné oproti El Nido.

Elektro funguje 18-24.

Na městské pláži někdy medúzy.

Šnorchlovací výlety k ostrůvkům ½ až 1 den max 4 osoby 700-1400 PHP.

+/- San Vicente

Malé město uprostřed severního Palawanu.

Long Beach u San Vicente – prý pěkná, 14 km dlouhá.

- Taytay

Jen přestupní uzel.

Nejzajímavější atrakcí je Santa Isabel Fort.

1 El Nido

Základna pro perfektní šnorchlovací výlety. Jezdit sem kvůli pláži se podle mne nevyplatí, *údajně hezčí a mnohem klidnější pláž je v Port Barton.*

Město samo o sobě se velmi rychle rozrůstá se všemi negativy s tím spojenými. Pomalu srůstá s Corong Corong. Pamětihodnosti tu nejsou žádné.

Večer restaurace na pláži.

Masáže od 400 do 700 PHP za hodinu (viz obrázek níže vpravo).

Praní – 60 PHP za kg, v El Nido na několika místech.

Motorka 450 PHP na den, auto 1800 PHP na den.

Šnorchlovací celodenní výlety (start 9 až 10, návrat 16-18, podle společnosti, někdy se jedou atrakce v opačném pořadí). Výlety prodává mnoho cestovek, program je stejný, liší se kvalita posádky a obědu na lodi, předem to neodhadnete, takže bych se orientoval podle ceny. Kupovat předem výlety nemá cenu, jsou bez problému dostupné na následující den a v El Nido jsou levnější než předem kupované přes internet. Určitě doporučuji společnost Northern Star (koupěna tour A od Rusa co okouní na Salvation junction), slušná je RR Travel and Tours (koupěna tour C v cestovce Hidden Paradise, viz níže).

- Tour A: 1200 PHP (v El Nido lze koupit za 800 PHP) – nejbliž El Nido, nejpopulárnější. Small Lagoon, Big Lagoon, Secret Lagoon, Shimizu Island, Seven Commando Beach. Za kayak se na místě doplácí 200 PHP za max. 3 osoby, není povinný, ale doporučuji, jede se na něm 2x a platí se pokaždé znovu.
- Tour B 1300 PHP (lze koupit za 900 PHP) – Snake Island (aka Vigan Island), Pinagbuyutan Island, Entalula Beach, Cudugnon Cave, šnorchlovací místo.
- Tour C 1400 PHP (v El Nido lze koupit za 900 PHP) – Helicopter Island, Matinloc Island (shrine nic moc, podle mne nemá cenu připlácet), Secret Beach, Star Beach, Hidden Beach. Prý lze někdy vidět želvy, já je neviděl.
- Tour D 1200 PHP (lze koupit za 800 PHP) – Ipil Beach, Cadlao Lagoon, Paradise Beach, Pasandigan Beach, Natnat Beach, Bukal Beach.
- Tour E – 1200 PHP (min 4 osoby) – Nacpan Beach + Calitang Beach a Nagkalit-kalit Falls (autem).
- Tour A+B 1900 PHP.
- Tour A+C 2000 PHP.
- Tour C+D 1800 PHP.

Pro účast na všech je třeba zaplatit jednorázově 200 PHP environmental fee, platí 10 dní. Chtějte potvrzení o zaplacení, při koupi dalšího výletu ho mohou chtít vidět.

Lod' El Nido – 7 Comandos nebo Papaya beach 300 PHP

Levná je cestovka Hidden Paradise v El Nido na hlavní ulici paralelní s pláží, skoro na jejím východním konci (viz obrázek vlevo).



JAMC
Massage and Spa Center
 CONTACT #: 09196688552 / 09278622953
 Hama St. Brgy, Masagana, El Nido, Palawan

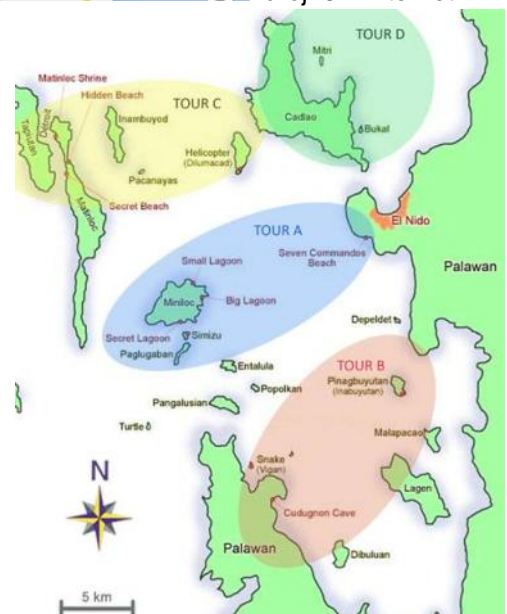
		Fan	Aircon
Swedish Massage	1hr.	400	500
Swedish Combination	1hr.	600	500
Shiatsu	1hr.	600	700
Thai Massage	1hr.	600	700
Full Body w/ Aroma Therapy	1hr.	500	600
<i>Special Treatment for:</i>			
Sunburn	1hr.	500	600
Facial	1hr.	500	600
Foot Scrub	1hr.	500	600
Foot Scrub w/ Massage	1hr.	600	700
Back Massage	30mins.	300	350
Foot Massage	30mins.	300	350
Head Massage	30mins.	300	350
Hand Reflex	30mins.	200	250
Manicure		200	250



Zdroj: 3 x internet

EL NIDO ISLAND TOURS

TOUR A					
TOUR B					
TOUR C					
TOUR D					



Kromě bydlení přímo v El Nido lze bydlet i v Corong Corong a v Calaan. Z obou lze bez problému dojít pěšky, oboje cca 10-15 minut chůze. V Corong Corong je autobusové nádraží pro El Nido. V Calaan je hřbitov a vesnice, oboje dost neupravené.

4 Pláž El Nido – koupat se prakticky nedá, je poměrně špinavá a hlavně plná lodí.

5 Calaan beach – kousek severně od El Nido, lze dojít pěšky. Neudržovaná, špinavá. Cestou z El Nido do Calaan jsou velmi pěkné výhledy na moře.

4 Corong Corong – pláž není zvláště hezká a většinou je zanedbaná, pouze několik resortů si svůj úsek uklízí. Není zde průzračná voda, šnorchlovat zde nelze. Dlouho je moře velmi mělké, takže koupat se prakticky nedá.

2-3 Merimegmeg – písčinatá, čistá, dá se tu koupat. Z Corong Corong sem lze po pláži Corong Corong dojít za necelou hodinu, tricykl běžná cena 150 PHP za vozítko jedna cesta, lze usmlouvat za 80 PHP. *Veřejný by měl být za 10 PHP na osobu.*

3 Las Cabanas – přímo navazuje na Merimegmeg, mělké moře, takže se nedá pořádně koupat. Skoro prázdná. Pěkné výhledy, hlavně při procházce kus dál od Merimegmeg.

+ **Nacpan Beach** – severně od El Nido, *údajně krásná. Problematická doprava - skútr vlastní 500 PHP na den, tricykl 1500 PHP, 1 x denně dopoledne jede jeepney z autobusového terminálu v Corong Corong, ale nevím, zda je reálný návrat ten samý den s pauzou na pobyt na pláži.*

+ **Calitan Beach** – 20 km severně od El Nido, *prý velmi pěkná pláž.*

+ **Duli Beach** – 25 km severně od El Nido, *trochu vlny, je tam resort.*

+ **Bacuitské ostrovy**

Prý velmi pěkné, srovnatelné s HaLong ve Vietnamu a PhanNga v Thajsku.

Ostrov **Calumbuyan**

Ostrov **Lusong** – *prý pěkné pláže.*

Doprava po Palawanu

Cestovky

<https://www.elnidoparadise.com/booking/puerto-princesa/underground-river-tour-to-el-nido/>

<https://www.palawandays.com/catalog/transfers-palawan-philippines/>

<http://www.lexxusshuttle.com>

*Puerto Princesa – Port Barton (400 PHP jeden směr, Lexus) – z Puerto Princesa v 8, 11:30, 13:30, 16.
Z Port Barton do Puerto Princesa v 8, 10, 13, 16.*

*Van Puerto Princesa - Port Barton a Port Barton - Puerto Princesa – vyzvednutí na letišti nebo v hotelu.
Doba jízdy 3,5 hodiny, 550 PHP. Z Puerto Princesa do Port Barton v 7.30, 9, 11, 13, 14, 16.
Z Port Barton do Puerto Princesa v 6, 8, 9, 11, 13 a 16.*

<https://www.palawandays.com/catalog/transfers-palawan-philippines/>

Minibus Port Barton – Puerto Princesa od 6 do 16. Doba jízdy 3,5 hodiny, cena 350 PHP.

*Puerto Princesa (z terminalu San Jose) – San Vicente - van každou hodinu za 300 PHP, místní bus 5-6
hodin s dlouhou pauzou v Roxas. Bus jede v 6, 12, 22. Cena 180 PHP (2014).*

San Vicente – Puerto Princesa – van ve 3:30, 5:00, 12:00, 15:00. 350 PHP, 5-6 hodin.

Minivan Puerto Princesa - San Vicente odjezd 6:30, 350 PRP, 4 hodiny.

<https://www.palawandays.com/puerto/princesa/bus/terminal/san/Jose/en>

*Puerto Princesa – Sabang (300 PHP jeden směr, Lexus) – z PPS 7:30, 8:30, 10:30, 13:30, 15:30, 17:30.
Ze Sabang do PPS 7:30, 8:30, 13, 14, 16:30, 18.*

Jiné společnosti jezdí za 200 PHP.

El Nido – Sabang (800 PHP jeden směr, Lexus) - 4:00, 8:00, 11:00.
Sabang – El Nido - 7:30, 8:30, 13:00, 14:00, 16:30.

Sabang – Port Barton (700 PHP jeden směr, Lexus) – 8:30 a 14:00.
Sabang (underground river) - Port Barton, 3,5 hodiny. Lze koupit v Sabangu na místě, když je volno,
za 650 PHP. Z Port Barton jede v 7:30, 8:30, 13:00, 14:00.

El-Nido – Port Barton (700 PHP jeden směr, Lexus) – odjezd 8 a 13, jede 4 hodiny.
El Nido (San Jose bus terminal) – Port Barton bus 200-250 PHP, 3,5-5 hodin, odjezd cca v 9 ráno.
Nebo Van El Nido-Port Barton, odjezd v 7, 8, 9 a 13, 650 PHP. www.elnidoparadise.com
Nebo minivan z terminálu "Recaro" do Port Barton první v 8, poslední v 16.

Puerto Princesa – El Nido (600 PHP jeden směr, Lexus) – z letiště v 5, 7, 8, 9:30, 11, 13, 14:30, 16, 17:30,
20:30 nebo po posledním letu.

Z El Nido do Puerto Princesa – 4, 5, 7, 8, 9:30, 11, 13, 14:30, 16, 17:30, 19.

Z Puerto Princesa San José Bus Terminal na Corong-Corong bus terminal v El Nido.

- Cherry bus Puerto Princesa – El Nido v 7, 9 AC, 11 AC, 13 AC, 15 AC, 17, 21 AC. Jede 6 hodin.
Normal 385, AC (= klimatizovaný) 480 PHP. Zpět El Nido – Puerto Princesa v 7, 9 AC, 11, 13 AC,
15 AC, 17, 21 AC. Jede 6 hodin. Normal 385, AC 480. Zavazadlo od 50 PHP.

- Roro bus Puerto Princesa - El Nido 4, 6 AC, 8, 10 AC, 12, 14 AC, 16, 18 AC, 22 AC (příjezd 03:30).
Normal 280 PHP, AC 380 PHP. Doporučuji klimatizovanou variantu.

- minivan 500-600 PHP, 5 hodin, mnoho společností, každou hodinu. Např. minibus do El Nido
7:30-18:00(19:00) á 1-2 hodiny, jede i z letiště, 550 PHP z letiště, z hotelu +50 PHP.

www.elnidoparadise.com, končí v El Nido na Corong-Corong bus terminal. Nebo Camarih van:

DAILY TRIP SCHEDULE	
EL NIDO - PUERTO PRINCESA	PUERTO PRINCESA - EL NIDO
1ST Trip 6:00 am	1ST Trip 6:00 am
2ND Trip 8:00 am	2ND Trip 8:00 am
3RD Trip 10:00 am	3RD Trip 10:00 am
4TH Trip 1:00 pm	4TH Trip 12:00 nn
5TH Trip 4:00 pm	5TH Trip 1:30 pm
6TH Trip 5:30 pm	6TH Trip 3:30 pm
Last Trip 7:00 pm	Last Trip 6:00 pm

We always depart on time!

For Inquiries and Reservations, contact us:
0917 849 7646 / 0939 933 7002
(048) 434-1149
comarihtransport@gmail.com

Při jízdě z Puerto Princesa do El Nido jsou celkově trochu lepší výhledy vlevo (hlavně ve druhé části cesty), v první části cesty za Puerto Princesa jsou lepší výhledy vpravo.

Lod' El Nido – Coron

- každý den, 1200 PHP, wifi a oběd na palubě, odjezd z El Nido 8:00.

- každý den Montenegro lines (velká loď) – montenegrolines.com.ph

El Nido 6:00 – Coron 9:30, zpět 12:00 – 15:30, 1760 PHP na osobu.

Lodní výlet kolem El Nido – 2 dny, 1 noc – 6000 PHP na osobu při minimálně 4 lidech.

Kromě běžných společností z letiště PPS létá i Air Juan – malými letadly na Coron a Cuyo – viz airjuan.com.

Letět lze přímo na malé letiště El Nido, ale letenka je drahá a transfer z letiště také.



Zdroj: www.zivotnafilipinach.cz